

Con base a la Ley Orgánica del Presupuesto, la Secretaría Nacional de Administración de Bienes en Extinción de Dominio procede a la rendición de cuentas que cita el artículo 4:

ARTICULO 4. Rendición de Cuentas.

Todos los entes contemplados en el artículo 2 de la presente Ley, que manejen, administren o ejecuten recursos, valores públicos o bienes del Estado, así como los que realicen funciones de dirección superior, deberán elaborar anualmente un informe de rendición de cuentas del ejercicio fiscal anterior, que como mínimo contenga:

- 1) Presupuesto solicitado, asignado, modificado y ejecutado con detalle por renglón de gasto, así como la totalidad de los recursos en cada proyecto o política comprometidos en el ejercicio fiscal sujeto del informe y en futuros ejercicios fiscales;
 - 2) Metas, indicadores, productos y resultados que miden el impacto de las políticas públicas;
 - 3) Número de beneficiarios, ubicación y mecanismos de cumplimiento de metas;
 - 4) Medidas de transparencia y calidad del gasto implementadas.
- 1) PRESUPUESTO ASIGNADO, VIGENTE Y EJECUTADO:

El presupuesto asignado para la Secretaría Nacional de Administración de Bienes en Extinción de Dominio fue de Q. 10,000,000.00 aprobado por el Congreso de la República de Guatemala para el ejercicio fiscal 2018, mediante Decreto Número 25-2018 Ley de Presupuesto de Ingresos y Egresos del Estado.

En el cuadro siguiente se puede visualizar la ejecución en montos y porcentajes que realizó cada una de las Unidades de la Secretaría.

SECRETARÍA NACIONAL DE ADMINISTRACIÓN DE BIENES EN EXTINCIÓN DE DOMINIO
 Presupuesto Asignado, Vigente y Ejecutado
 Por Actividad u Obra
 al 31 de diciembre de 2018
 (cifras expresadas en quetzales)

No.	UNIDADES	ASIGNADO	VIGENTE	DEVENGADO	% EJEC
1	COORDINACIÓN GENERAL	1,173,783.00	6,209,166.76	5,132,379.72	82.66
2	INFORMÁTICA Y ESTADÍSTICA	743,856.00	3,046,075.40	3,046,075.40	100.00
3	AUDITORIA INTERNA	371,340.00	520,223.32	520,223.32	100.00
4	SERVICIOS ADMINISTRATIVOS Y FINANCIEROS	4,295,938.00	6,816,409.40	6,792,112.46	99.64
5	ASUNTOS JURÍDICOS	854,714.00	1,990,020.75	1,990,020.75	100.00
6	CONTROL Y REGISTRO DE BIENES	999,060.00	4,125,447.35	4,123,179.83	99.95
7	ADMINISTRACIÓN DE BIENES	776,194.00	4,099,159.86	4,089,681.34	99.77
8	PRECALIFICACIÓN DE CONTRATISTAS	470,230.00	360,106.24	360,106.24	100.00
9	INVERSIONES	246,224.00	522,194.48	522,194.48	100.00
10	CONTROL	68,661.00	599,854.24	599,854.24	100.00
TOTAL		10,000,000.00	28,288,657.80	27,175,827.78	96.07

EJECUCIÓN PRESUPUESTARIA POR GRUPO DE GASTO:

En el grupo de gasto 0 "Servicios personales" (En este grupo de gasto, se pagan los salarios al personal administrativo y operativo, de la Secretaría) se registró una ejecución presupuestaria de 99.98 por ciento.



Sistema de Contabilidad Integrada Gubernamental
Ejecución de Gastos - Reportes - Información Consolidada
Ejecución del Presupuesto (Grupos Dinámicos)
Expresado en Quetzales

PAGINA : 1 DE 1
 FECHA : 12/06/2019
 HORA : 13:39.52
 REPORTE : R00804768.rp

- ENTIDAD - GRUPO GASTO -
 DEL MES ENERO AL MES DE DICIEMBRE

EJERCICIO 2,018

DESCRIPCIÓN	ASIGNADO	MODIFICADO	VIGENTE	PRE COMPROMISO	COMPROMET IDO	DEVENGADO	PAGA DO	SALDO POR COMPROMETER	SALDO POR DEVENGAR	SALDO POR	% EJE C
11140070 SECRETARÍA NACIONAL DE ADMINISTRACIÓN DE BIENES EN EXTINCIÓN DE DOMINIO (SENABED)											
000 SERVICIOS PERSONALES	7,732,000.00	12,304,822.11	20,036,822.11	0.00	20,033,607.06	20,033,607.06	20,033,607.06	3,215.05	3,215.05	0.00	99.98
100 SERVICIOS NO PERSONALES	1,384,858.00	2,751,684.10	4,136,542.10	0.00	4,130,544.23	4,130,544.23	4,130,544.23	5,997.87	5,997.87	0.00	99.86
200 MATERIALES Y SUMINISTROS	473,142.00	402,688.53	875,830.53	0.00	869,180.53	869,180.53	869,180.53	6,650.00	6,650.00	0.00	99.24
300 PROPIEDAD, PLANTA, EQUIPO E INTANGIBLES	20,000.00	275,476.12	295,476.12	0.00	289,751.13	289,751.13	289,751.13	5,724.99	5,724.99	0.00	98.06
400 TRANSFERENCIAS CORRIENTES	390,000.00	1,263,250.34	1,653,250.34	0.00	1,638,818.45	1,638,818.45	1,638,818.45	14,431.89	14,431.89	0.00	99.13
900 ASIGNACIONES GLOBALES	0.00	1,290,736.60	1,290,736.60	0.00	213,926.38	213,926.38	213,926.38	1,076,810.22	1,076,810.22	0.00	16.57
TOT 11140070 SECRETARÍA NACIONAL DE ADMINISTRACIÓN DE BIENES EN EXTINCIÓN DE DOMINIO (SENABED)	10,000,000.00	18,288,657.80	28,288,657.80	0.00	27,175,827.78	27,175,827.78	27,175,827.78	1,112,830.02	1,112,830.02	0.00	96.07



EJECUCIÓN PRESUPUESTARIA POR RENGLÓN DE GASTO:

En formato de reporte de Sicoin se presenta la ejecución presupuestaria de la Secretaría por renglón o rubro de gasto. (Fuente de datos: Sicoin)


Sistema de Contabilidad Integrada Gubernamental
Ejecución de Gastos - Reportes - Información Consolidada
Ejecución del Presupuesto (Grupos Dinámicos)
 Expresado en Quetzales

PAGINA : 1 DE 4
 FECHA : 12/06/2019
 HORA : 10:27.30
 REPORTE : R00804768.rpt

- ENTIDAD - RENGLON -
 DEL MES ENERO AL MES DE DICIEMBRE

EJERCICIO: 2,018

DESCRIPCIÓN	ASIGNADO	MODIFICADO	VIGENTE	PRE COMPROMISO	COMPROMETIDO	DEVENGADO	PAGADO	SALDO POR COMPROMETER	SALDO POR DEVENGAR	SALDO POR PAGAR	% EJEC
11140070 SECRETARÍA NACIONAL DE ADMINISTRACIÓN DE BIENES EN EXTINCIÓN DE DOMINIO (SENABED)											
011 PERSONAL PERMANENTE	4,392,223.00	4,161,432.09	8,553,655.09	0.00	8,553,655.09	8,553,655.09	8,553,655.09	0.00	0.00	0.00	100.00
014 COMPLEMENTO POR CALIDAD PROFESIONAL AL PERSONAL PERMANENTE	100,000.00	11,271.79	111,271.79	0.00	111,271.79	111,271.79	111,271.79	0.00	0.00	0.00	100.00
015 COMPLEMENTOS ESPECÍFICOS AL PERSONAL PERMANENTE	250,600.00	792,705.27	1,043,305.27	0.00	1,043,305.27	1,043,305.27	1,043,305.27	0.00	0.00	0.00	100.00
018 COMPLEMENTO POR DIFERENCIAL CAMBIARIO AL PERSONAL EN EL EXTERIOR	0.00	0.00	0.00	0.00	0.00	0.00	0.00	0.00	0.00	0.00	0.00
021 PERSONAL SUPERNUMERARIO	0.00	144,806.45	144,806.45	0.00	144,806.45	144,806.45	144,806.45	0.00	0.00	0.00	100.00
022 PERSONAL POR CONTRATO	619,999.00	3,662,787.01	4,282,786.01	0.00	4,282,786.01	4,282,786.01	4,282,786.01	0.00	0.00	0.00	100.00
025 COMPLEMENTO POR ANTIGÜEDAD AL PERSONAL TEMPORAL	0.00	0.00	0.00	0.00	0.00	0.00	0.00	0.00	0.00	0.00	0.00
026 COMPLEMENTO POR CALIDAD PROFESIONAL AL PERSONAL TEMPORAL	91,000.00	-83,143.96	7,856.04	0.00	7,856.04	7,856.04	7,856.04	0.00	0.00	0.00	100.00
027 COMPLEMENTOS ESPECÍFICOS AL PERSONAL TEMPORAL	55,824.00	837,795.11	893,619.11	0.00	893,619.11	893,619.11	893,619.11	0.00	0.00	0.00	100.00
029 OTRAS REMUNERACIONES DE PERSONAL TEMPORAL	60,000.00	938,688.67	998,688.67	0.00	998,688.67	998,688.67	998,688.67	0.00	0.00	0.00	100.00
031 JORNALES	0.00	0.00	0.00	0.00	0.00	0.00	0.00	0.00	0.00	0.00	0.00
033 COMPLEMENTOS ESPECÍFICOS AL PERSONAL POR JORNAL	0.00	0.00	0.00	0.00	0.00	0.00	0.00	0.00	0.00	0.00	0.00
051 APORTE PATRONAL AL IGSS	602,823.00	828,083.63	1,430,906.63	0.00	1,430,906.63	1,430,906.63	1,430,906.63	0.00	0.00	0.00	100.00
063 GASTOS DE REPRESENTACIÓN EN EL INTERIOR	144,531.00	75,469.00	220,000.00	0.00	220,000.00	220,000.00	220,000.00	0.00	0.00	0.00	100.00
071 AGUINALDO	700,000.00	466,687.11	1,166,687.11	0.00	1,166,687.11	1,166,687.11	1,166,687.11	0.00	0.00	0.00	100.00
072 BONIFICACIÓN ANUAL (BONO 14)	700,000.00	454,623.53	1,154,623.53	0.00	1,151,408.48	1,151,408.48	1,151,408.48	3,215.05	3,215.05	0.00	99.72
073 BONO VACACIONAL	15,000.00	13,616.41	28,616.41	0.00	28,616.41	28,616.41	28,616.41	0.00	0.00	0.00	100.00
111 ENERGÍA ELÉCTRICA	114,000.00	178,579.75	292,579.75	0.00	292,579.75	292,579.75	292,579.75	0.00	0.00	0.00	100.00
112 AGUA	34,000.00	66,224.37	100,224.37	0.00	99,276.70	99,276.70	99,276.70	947.67	947.67	0.00	99.05
113 TELEFONÍA	260,000.00	6,600.46	266,600.46	0.00	266,600.46	266,600.46	266,600.46	0.00	0.00	0.00	100.00
114 CORREOS Y TELÉGRAFOS	0.00	2,906.00	2,906.00	0.00	2,906.00	2,906.00	2,906.00	0.00	0.00	0.00	100.00
115 EXTRACCIÓN DE BASURA Y DESTRUCCIÓN DE DESECHOS SÓLIDOS	0.00	15,810.00	15,810.00	0.00	15,810.00	15,810.00	15,810.00	0.00	0.00	0.00	100.00
121 DIVULGACIÓN E INFORMACIÓN	75,000.00	-19,949.90	58,050.40	0.00	58,050.40	58,050.40	58,050.40	0.00	0.00	0.00	100.00
122 IMPRESIÓN, ENCUADERNACIÓN Y REPRODUCCIÓN	6,600.00	230.00	6,830.00	0.00	6,830.00	6,830.00	6,830.00	0.00	0.00	0.00	100.00
131 VIÁTICOS EN EL EXTERIOR	7,000.00	-7,000.00	0.00	0.00	0.00	0.00	0.00	0.00	0.00	0.00	0.00
133 VIÁTICOS EN EL INTERIOR	9,100.00	178,271.51	187,371.51	0.00	186,857.51	186,857.51	186,857.51	514.00	514.00	0.00	99.73
135 OTROS VIÁTICOS Y GASTOS CONEXOS	5,000.00	-5,000.00	0.00	0.00	0.00	0.00	0.00	0.00	0.00	0.00	0.00
142 FLETES	0.00	1,200.00	1,200.00	0.00	1,200.00	1,200.00	1,200.00	0.00	0.00	0.00	100.00
151 ARRENDAMIENTO DE EDIFICIOS Y LOCALES	554,952.00	712,248.00	1,267,200.00	0.00	1,267,200.00	1,267,200.00	1,267,200.00	0.00	0.00	0.00	100.00
153 ARRENDAMIENTO DE MÁQUINAS Y EQUIPOS DE OFICINA	0.00	36,024.12	36,024.12	0.00	36,024.12	36,024.12	36,024.12	0.00	0.00	0.00	100.00



Sistema de Contabilidad Integrada Gubernamental
Ejecución de Gastos - Reportes - Información Consolidada
Ejecución del Presupuesto (Grupos Dinámicos)
 Expresado en Quetzales

PAGINA : 2 DE 4
 FECHA : 12/06/2019
 HORA : 10:27:30
 REPORTE : R00804768.rpt

- ENTIDAD - RENGLON -
 DEL MES ENERO AL MES DE DICIEMBRE

EJERCICIO: 2,018

DESCRIPCION	ASIGNADO	MODIFICADO	VIGENTE	PRE COMPROMISO	COMPROMETIDO	DEVENGADO	PAGADO	SALDO POR COMPROMETER	SALDO POR DEVENGAR	SALDO POR PAGAR	% E.JEC
158 DERECHOS DE BIENES INTANGIBLES	100,000.00	8,281.98	108,281.98	0.00	108,281.98	108,281.98	108,281.98	0.00	0.00	0.00	100.00
161 MANTENIMIENTO Y REPARACIÓN DE MAQUINARIA Y EQUIPO DE PRODUCCIÓN	0.00	693.05	693.05	0.00	693.05	693.05	693.05	0.00	0.00	0.00	100.00
162 MANTENIMIENTO Y REPARACIÓN DE EQUIPO DE OFICINA	5,000.00	-5,000.00	0.00	0.00	0.00	0.00	0.00	0.00	0.00	0.00	0.00
165 MANTENIMIENTO Y REPARACIÓN DE MEDIOS DE TRANSPORTE	49,206.00	44,966.50	94,172.50	0.00	94,172.50	94,172.50	94,172.50	0.00	0.00	0.00	100.00
166 MANTENIMIENTO Y REPARACIÓN DE EQUIPO PARA COMUNICACIONES	22,000.00	-21,103.00	897.00	0.00	897.00	897.00	897.00	0.00	0.00	0.00	100.00
171 MANTENIMIENTO Y REPARACIÓN DE EDIFICIOS	0.00	2,212.00	2,212.00	0.00	2,212.00	2,212.00	2,212.00	0.00	0.00	0.00	100.00
174 MANTENIMIENTO Y REPARACIÓN DE INSTALACIONES	-10,000.00	-10,000.00	0.00	0.00	0.00	0.00	0.00	0.00	0.00	0.00	0.00
176 MANTENIMIENTO Y REPARACIÓN DE OTRAS OBRAS E INSTALACIONES	0.00	39,320.00	39,320.00	0.00	39,320.00	39,320.00	39,320.00	0.00	0.00	0.00	100.00
182 SERVICIOS MÉDICO-SANITARIOS	0.00	8,912.00	8,912.00	0.00	8,912.00	8,912.00	8,912.00	0.00	0.00	0.00	100.00
183 SERVICIOS JURÍDICOS	0.00	176,612.88	176,612.88	0.00	176,612.88	176,612.88	176,612.88	0.00	0.00	0.00	100.00
185 SERVICIOS DE CAPACITACIÓN	16,000.00	-4,300.00	11,700.00	0.00	11,700.00	11,700.00	11,700.00	0.00	0.00	0.00	100.00
186 SERVICIOS DE INFORMÁTICA Y SISTEMAS COMPUTARIZADOS	0.00	0.00	0.00	0.00	0.00	0.00	0.00	0.00	0.00	0.00	0.00
189 OTROS ESTUDIOS Y/O SERVICIOS	0.00	157,383.33	157,383.33	0.00	157,383.33	157,383.33	157,383.33	0.00	0.00	0.00	100.00
191 PRIMAS Y GASTOS DE SEGUROS Y FIANZAS	36,000.00	327,259.20	367,259.20	0.00	367,259.20	367,259.20	367,259.20	0.00	0.00	0.00	100.00
194 GASTOS BANCARIOS, COMISIONES Y OTROS GASTOS	2,000.00	-1,978.00	22.00	0.00	22.00	22.00	22.00	0.00	0.00	0.00	100.00
195 IMPUESTOS, DERECHOS Y TASAS	17,000.00	1,732.41	18,732.41	0.00	18,732.41	18,732.41	18,732.41	0.00	0.00	0.00	100.00
196 SERVICIOS DE ATENCIÓN Y PROTOCOLO	15,000.00	-15,000.00	0.00	0.00	0.00	0.00	0.00	0.00	0.00	0.00	0.00
197 SERVICIOS DE VIGILANCIA	0.00	0.00	0.00	0.00	0.00	0.00	0.00	0.00	0.00	0.00	0.00
199 OTROS SERVICIOS	50,000.00	875,607.14	925,607.14	0.00	921,070.94	921,070.94	921,070.94	4,536.20	4,536.20	0.00	99.51
211 ALIMENTOS PARA PERSONAS	2,352.00	41,963.50	44,305.50	0.00	44,305.50	44,305.50	44,305.50	0.00	0.00	0.00	100.00
212 GRANOS, FORRAJES, CONCENTRADOS Y ALIMENTOS DESTINADOS A CONSUMO PARA ANIMALES	0.00	76,969.65	76,969.65	0.00	76,969.65	76,969.65	76,969.65	0.00	0.00	0.00	100.00
214 PRODUCTOS AGROFORESTALES, MADERA, CORCHO Y SUS MANUFACTURAS	0.00	6,381.00	6,381.00	0.00	6,381.00	6,381.00	6,381.00	0.00	0.00	0.00	100.00
223 PIEDRA, ARCILLA Y ARENA	0.00	15,296.84	15,296.84	0.00	8,646.84	8,646.84	8,646.84	6,650.00	6,650.00	0.00	56.53
224 PÓMEZ, CAL Y YESO	0.00	1,615.50	1,615.50	0.00	1,615.50	1,615.50	1,615.50	0.00	0.00	0.00	100.00
231 HILADOS Y TELAS	0.00	252.10	252.10	0.00	252.10	252.10	252.10	0.00	0.00	0.00	100.00
232 ACABADOS TEXTILES	400.00	3,683.09	3,683.09	0.00	3,683.09	3,683.09	3,683.09	0.00	0.00	0.00	100.00
233 PRENDAS DE VESTIR	3.00	32,340.94	32,340.94	0.00	32,340.94	32,340.94	32,340.94	0.00	0.00	0.00	100.00
239 OTROS TEXTILES Y VESTUARIO	0.00	2,500.00	2,500.00	0.00	2,500.00	2,500.00	2,500.00	0.00	0.00	0.00	100.00
241 PAPEL DE ESCRITORIO	86,735.00	-69,229.60	27,005.40	0.00	27,005.40	27,005.40	27,005.40	0.00	0.00	0.00	100.00
242 PAPELES COMERCIALES, CARTULINAS, CARTONES Y OTROS	880.00	-570.60	309.40	0.00	309.40	309.40	309.40	0.00	0.00	0.00	100.00
243 PRODUCTOS DE PAPEL O CARTÓN	26,015.00	15,433.50	41,448.50	0.00	41,448.50	41,448.50	41,448.50	0.00	0.00	0.00	100.00



Sistema de Contabilidad Integrada Gubernamental
Ejecución de Gastos - Reportes - Información Consolidada
Ejecución del Presupuesto (Grupos Dinámicos)
 Expresado en Quetzales

PAGINA : 3 DE 4
 FECHA : 12/06/2019
 HORA : 10:27:30
 REPORTE: R00804768.rpt

- ENTIDAD - RENGLON -
 DEL MES ENERO AL MES DE DICIEMBRE

EJERCICIO: 2018

DESCRIPCION	ASIGNADO	MODIFICADO	VGENTE	PRE COMPROMISO	COMPROMETIDO	DEVENGADO	PAGADO	SALDO POR COMPROMETER	SALDO POR DEVENGAR	SALDO POR PAGAR	% EJEC
244	PRODUCTOS DE ARTES GRÁFICAS	10,388.00	2,328.38	12,716.38	0.00	12,716.38	12,716.38	0.00	0.00	0.00	100.00
245	LIBROS, REVISTAS Y PERIÓDICOS	4,740.00	-360.00	4,380.00	0.00	4,380.00	4,380.00	0.00	0.00	0.00	100.00
249	OTROS PRODUCTOS DE PAPEL, CARTÓN E IMPRESOS	0.00	220.00	220.00	0.00	220.00	220.00	0.00	0.00	0.00	100.00
252	ARTÍCULOS DE CUERO	630.00	108.36	738.36	0.00	738.36	738.36	0.00	0.00	0.00	100.00
253	LLANTAS Y NEUMÁTICOS	40,000.00	-15,452.00	24,548.00	0.00	24,548.00	24,548.00	0.00	0.00	0.00	100.00
254	ARTÍCULOS DE CAUCHO	1,305.00	5,059.81	6,364.81	0.00	6,364.81	6,364.81	0.00	0.00	0.00	100.00
261	ELEMENTOS Y COMPUESTOS QUÍMICOS	1,933.00	16,269.69	18,202.69	0.00	18,202.69	18,202.69	0.00	0.00	0.00	100.00
262	COMBUSTIBLES Y LUBRICANTES	108,900.00	-15,936.30	92,963.70	0.00	92,963.70	92,963.70	0.00	0.00	0.00	100.00
263	ABONOS Y FERTILIZANTES	0.00	0.00	0.00	0.00	0.00	0.00	0.00	0.00	0.00	0.00
264	INSECTICIDAS, FUMIGANTES Y SIMILARES	330.00	2,531.87	2,861.87	0.00	2,861.87	2,861.87	0.00	0.00	0.00	100.00
266	PRODUCTOS MEDICINALES Y FARMACÉUTICOS	4,670.00	-1,807.81	2,862.19	0.00	2,862.19	2,862.19	0.00	0.00	0.00	100.00
267	TINTES, PINTURAS Y COLORANTES	68,224.00	131,494.50	199,718.50	0.00	199,718.50	199,718.50	0.00	0.00	0.00	100.00
268	PRODUCTOS PLÁSTICOS, NYLON, VINIL Y P.V.C.	4,634.00	43,260.78	47,894.78	0.00	47,894.78	47,894.78	0.00	0.00	0.00	100.00
269	OTROS PRODUCTOS QUÍMICOS Y CONEXOS	200.00	5,386.21	5,586.21	0.00	5,586.21	5,586.21	0.00	0.00	0.00	100.00
271	PRODUCTOS DE ARCILLA	0.00	1,578.50	1,578.50	0.00	1,578.50	1,578.50	0.00	0.00	0.00	100.00
272	PRODUCTOS DE VIDRIO	0.00	15,451.45	15,451.45	0.00	15,451.45	15,451.45	0.00	0.00	0.00	100.00
273	PRODUCTOS DE LOZA Y PORCELANA	0.00	175.75	175.75	0.00	175.75	175.75	0.00	0.00	0.00	100.00
274	CEMENTO	0.00	2,403.76	2,403.76	0.00	2,403.76	2,403.76	0.00	0.00	0.00	100.00
275	PRODUCTOS DE CEMENTO, PÓMEZ, ASBESTO Y YESO	0.00	1,601.91	1,601.91	0.00	1,601.91	1,601.91	0.00	0.00	0.00	100.00
279	OTROS PRODUCTOS DE MINERALES NO METÁLICOS	0.00	101.75	101.75	0.00	101.75	101.75	0.00	0.00	0.00	100.00
281	PRODUCTOS SIDERÚRGICOS	0.00	2,818.55	2,818.55	0.00	2,818.55	2,818.55	0.00	0.00	0.00	100.00
282	PRODUCTOS METALÚRGICOS NO FÉRRICOS	15,000.00	-14,852.81	147.19	0.00	147.19	147.19	0.00	0.00	0.00	100.00
283	PRODUCTOS DE METAL Y SUS ALEACIONES	1,550.00	11,915.76	13,465.76	0.00	13,465.76	13,465.76	0.00	0.00	0.00	100.00
284	ESTRUCTURAS METÁLICAS ACABADAS	0.00	14,279.43	14,279.43	0.00	14,279.43	14,279.43	0.00	0.00	0.00	100.00
288	HERRAMIENTAS MENORES	1,651.00	5,595.11	7,246.11	0.00	7,246.11	7,246.11	0.00	0.00	0.00	100.00
289	OTROS PRODUCTOS METÁLICOS	0.00	15,902.59	15,902.59	0.00	15,902.59	15,902.59	0.00	0.00	0.00	100.00
291	ÚTILES DE OFICINA	63,436.00	-24,590.02	38,845.98	0.00	38,845.98	38,845.98	0.00	0.00	0.00	100.00
292	PRODUCTOS SANITARIOS, DE LIMPIEZA Y DE USO PERSONAL	2,251.00	16,743.24	18,994.24	0.00	18,994.24	18,994.24	0.00	0.00	0.00	100.00
293	ÚTILES EDUCACIONALES Y CULTURALES	49.00	111.50	160.50	0.00	160.50	160.50	0.00	0.00	0.00	100.00
294	ÚTILES DEPORTIVOS Y RECREATIVOS	0.00	1,540.00	1,540.00	0.00	1,540.00	1,540.00	0.00	0.00	0.00	100.00
295	ÚTILES MENORES, SUMINISTROS E INSTRUMENTAL MÉDICO-QUIRÚRGICOS, DE LABORATORIO Y CUIDADO DE LA SALUD	0.00	1,164.85	1,164.85	0.00	1,164.85	1,164.85	0.00	0.00	0.00	100.00
296	ÚTILES DE COCINA Y COMEDOR	0.00	3,389.06	3,389.06	0.00	3,389.06	3,389.06	0.00	0.00	0.00	100.00




Sistema de Contabilidad Integrada Gubernamental
Ejecución de Gastos - Reportes - Información Consolidada
Ejecución del Presupuesto (Grupos Dinámicos)
 Expresado en Quetzales

PAGINA : 4 DE 4
 FECHA : 12/08/2019
 HORA : 10:27:30
 REPORTE : R00804768.rpt

- ENTIDAD - RENGLON -
 DEL MES ENERO AL MES DE DICIEMBRE

EJERCICIO: 2018

	DESCRIPCION	ASIGNADO	MODIFICADO	VIGENTE	PRE COMPROBADO	COMPROMETIDO	DEVENGADO	PAGADO	SALDO POR COMPROMETER	SALDO POR DEVENGAR	SALDO POR PAGAR	% EJEC
287	MATERIALES, PRODUCTOS Y ACCS. ELECTRICOS, CABLEADO ESTRUCTURADO DE REDES INFORMATICAS Y TELEFONICAS ACCESORIOS Y REPUESTOS EN GENERAL	3,375.00	21,098.45	24,474.45	0.00	24,474.45	24,474.45	24,474.45	0.00	0.00	0.00	100.00
288	OTROS MATERIALES Y SUMINISTROS	13,500.00	16,244.10	29,744.10	0.00	29,744.10	29,744.10	29,744.10	0.00	0.00	0.00	100.00
291	MAQUINARIA Y EQUIPO DE PRODUCCION	0.00	760.00	760.00	0.00	760.00	760.00	760.00	0.00	0.00	0.00	100.00
327	MOBILIARIO Y EQUIPO DE OFICINA	0.00	25,700.69	25,700.69	0.00	25,506.00	25,506.00	25,506.00	194.69	194.69	0.00	99.24
328	EQUIPO DE COMPUTO	20,000.00	176,372.37	196,372.37	0.00	190,843.01	190,843.01	190,843.01	5,529.36	5,529.36	0.00	91.18
329	OTRAS MAQUINARIAS Y EQUIPOS	0.00	72,842.12	72,842.12	0.00	72,842.12	72,842.12	72,842.12	0.00	0.00	0.00	100.00
413	INDEMNIZACIONES AL PERSONAL	243,000.00	594,985.05	1,237,985.05	0.00	1,226,235.65	1,226,235.65	1,226,235.65	11,749.40	11,749.40	0.00	98.35
415	VACACIONES PAGADAS POR RETIRO	120,000.00	245,516.24	365,516.24	0.00	363,633.32	363,633.32	363,633.32	1,882.92	1,882.92	0.00	98.42
458	SERVICIOS GUBERNAMENTALES DE FISCALIZACION	27,000.00	22,748.44	49,748.44	0.00	48,948.44	48,948.44	48,948.44	800.00	800.00	0.00	98.36
910	SENTENCIAS JUDICIALES	0.00	213,926.38	213,926.38	0.00	213,926.38	213,926.38	213,926.38	0.00	0.00	0.00	100.00
981	CRÉDITOS DE RESERVA	0.00	1,076,810.22	1,076,810.22	0.00	0.00	0.00	0.00	1,076,810.22	1,076,810.22	0.00	0.00
TOTAL	11140879 SECRETARÍA NACIONAL DE ADMINISTRACIÓN DE BIENES EN EXTINCIÓN DE DOMINIO (SENADEB)	18,000,000.00	14,724,637.80	28,228,637.80	0.00	27,115,437.16	27,115,437.16	27,115,437.16	1,112,838.64	1,112,439.49	0.00	95.07



Ejecución presupuestaria en cada proyecto o política comprometidos en el ejercicio fiscal (fuente de datos: SICOIN)

Sistema de Contabilidad Integrada Gubernamental
Ejecución de Gastos - Reportes - Información Consolidada
Ejecución del Presupuesto (Grupos Dinámicos)
 Expresado en Quetzales

PAGINA : 1 DE 1
 FECHA : 12/06/2019
 HORA : 14:48:21
 REPORTE : R00804768.rpt

- ENTIDAD - PROYECTO -
 DEL MES ENERO AL MES DE DICIEMBRE

EJERCICIO: 2018

DESCRIPCIÓN	ASIGNADO	MODIFICADO	YIGENTE	PRE COMPROMISO	COMPROMETIDO	DEVENGADO	PAGADO	SALDO POR COMPROMETER	SALDO POR DEVENGAR	SALDO POR PAGAR	% EJE
11140070 SECRETARIA NACIONAL DE ADMINISTRACIÓN DE BIENES EN EXTINCIÓN DE DOMINIO (SENABED)											
01 00 000 SIN PROYECTO	7,436,631.00	11,142,264.63	18,581,835.63	0.00	17,480,811.65	17,480,811.65	17,480,811.65	1,101,083.98	1,101,083.98	0.00	94.07
11 01 000 SIN PROYECTO	1,775,254.00	6,449,353.21	8,224,607.21	0.00	8,212,861.17	8,212,861.17	8,212,861.17	11,746.04	11,746.04	0.00	99.86
12 01 000 SIN PROYECTO	785,115.00	697,039.96	1,482,154.96	0.00	1,482,154.96	1,482,154.96	1,482,154.96	0.00	0.00	0.00	100.00
TOTAL 11140070 SECRETARIA NACIONAL DE ADMINISTRACIÓN DE BIENES EN EXTINCIÓN DE DOMINIO (SENABED)	10,000,000.00	18,288,657.80	28,288,657.80	0.00	27,175,827.78	27,175,827.78	27,175,827.78	1,112,839.02	1,112,839.02	0.00	96.07


2) METAS, INDICADORES, PRODUCTOS Y RESULTADOS QUE MIDEN EL IMPACTO DE LAS POLÍTICAS PÚBLICAS:

Sistema de Contabilidad Integrada Gubernamental
Ejecución de Gastos - Programación Cuatrimestral - Seguimiento Físico Cuatrimestral - Reportes
Ejecución Mensual del Seguimiento Físico
 Expresado en Quetzales

PAGINA : 1 DE 1
 FECHA : 14/06/2019
 HORA : 13:03:56
 REPORTE : R00812497.rpt

Ejecución: 2018

NIVEL	CODIGO	PRODUCTO	SNIP	UNIDAD DE MEDIDA	VIGENTE	ENERO	FEBRERO	MARZO	ABRIL	MAYO	JUNIO	JULIO	AGOSTO	SEPTIEMBRE	OCTUBRE	NOVIEMBRE	DICIEMBRE	SALDO
PG	SP	PA	AC	OR														11/11/11
11	111400700000	SECRETARIA NACIONAL DE ADMINISTRACIÓN DE BIENES EN EXTINCIÓN DE DOMINIO (SENABED)																
		11 INCREMENTO EFECTIVOS CONSUMIDOS																
		01 GESTIÓN Y DISTRIBUCIÓN																
		006 SIN PROYECTOS																
		001 000 CONTROL Y REGISTRO DE BIENES																
		4 1 CONTROL Y REGISTRO DE BIENES EN EXTINCIÓN DE DOMINIO (SENABED)	01	Personas	1	0	0	0	0	0	0	0	0	0	0	0	0	218
		4 2 CONTROL Y REGISTRO DE BIENES EN EXTINCIÓN DE DOMINIO (SENABED)	01	Personas	21	0	0	0	0	0	0	0	0	0	0	0	0	2650
		002 000 ADMINISTRACIÓN DE BIENES																
		4 1 ADMINISTRACIÓN DE BIENES EN EXTINCIÓN DE DOMINIO (SENABED)	01	Personas	1	0	0	0	0	0	0	0	0	0	0	0	0	690
		4 2 ADMINISTRACIÓN DE BIENES EN EXTINCIÓN DE DOMINIO (SENABED)	01	Personas	21	0	0	0	0	0	0	0	0	0	0	0	0	690
		12 INCREMENTO BENDAMENOS																
		05 CONTRATISTAS E INVERSIONES																
		006 SIN PROYECTOS																
		001 000 PROMOCIÓN DE BIENES EN EXTINCIÓN DE DOMINIO																
		4 1 PROMOCIÓN DE BIENES EN EXTINCIÓN DE DOMINIO	01	Personas	1	0	0	0	0	0	0	0	0	0	0	0	0	600
		4 2 PROMOCIÓN DE BIENES EN EXTINCIÓN DE DOMINIO	01	Personas	18	0	0	0	0	0	0	0	0	0	0	0	0	900
		002 000 INVERSIONES																
		4 1 INVERSIONES	01	Personas	1	0	0	0	0	0	0	0	0	0	0	0	0	900
		4 2 INVERSIONES	01	Personas	18	0	0	0	0	0	0	0	0	0	0	0	0	2600
		003 000 OTRAS																
		4 1 OTRAS	01	Personas	1	0	0	0	0	0	0	0	0	0	0	0	0	2000
		4 2 OTRAS	01	Personas	18	0	0	0	0	0	0	0	0	0	0	0	0	2000



3) NÚMERO DE BENEFICIARIOS, UBICACIÓN Y MECANISMO DE CUMPLIMIENTO DE METAS

El número de beneficiarios, ubicación y mecanismos de cumplimiento de metas de los servicios que brinda la SENABED, están dirigidos a toda la población que habita y transita el territorio nacional, cooperando con el sector Justicia.

Con base al Artículo 38 párrafo 8 de la ley del Extinción de Dominio La Secretaría Nacional de Administración de Bienes en Extinción de Dominio velara por la correcta administración de todos los bienes que tenga bajo su responsabilidad y los declarados en extensión del dominio en aplicación de esta Ley. Además, estará a cargo de la recepción, identificación, inventario, supervisión, mantenimiento y preservación razonable de los bienes. Les corresponderá igualmente darle seguimiento a los bienes sometidos a la presente Ley y que representen un interés económico para El Estado. Así mismo, será la responsable de enajenar, subastar o donar los bienes declarados en extinción de dominio.

4) MEDIDAS DE TRANSPARENCIA Y CALIDAD DEL GASTO IMPLEMENTADAS

Con la finalidad de establecer y procurar una mejora continua en la SENABED en cuanto a la cultura de la transparencia y la calidad del gasto público, esta Secretaría a través de la Dirección de Administración Financiera (DAF) implementa los siguientes controles internos:

Medidas de Transparencia

- La Dirección de Administración Financiera, abastece los reportes de Sicoin a la Unidad de Acceso a la Información Pública de la SENABED, según le corresponde de forma mensual, de cumplimiento a la Ley de Acceso a la Información Pública, para que dicha información sea publicada en los sitios destinados conforme los mandatos legales vigentes.
- Se realizan reuniones periódicas en la cuales se establecen estrategias a implementar para un correcto control del gasto, además de tratar temas que mejoren la eficacia y eficiencia con la cual se generan los reportes que se publican en la página de la SENABED.

Calidad del Gasto

- Se revisan los renglones presupuestarios revisando los montos ingresados mensualmente, prestando especial atención a la columna del comprometido y del devengado para revisar que se ejecutaron únicamente los gastos esenciales para la realización de los objetivos y metas de la SENABED
- Se analizan los gastos y las compras que realiza cada dirección, mediante el Departamento Financiero el cual revisa el renglón, la cantidad, el destino y la necesidad de cada caso para poder aprobar o cuestionar la razón o justificación del mismo



[Handwritten signature]

Lic. Jorge Estuardo Castro Pacay
JEFE DE LA SECCIÓN DE PRESUPUESTO
DEPARTAMENTO FINANCIERO
SECRETARÍA NACIONAL DE ADMINISTRACIÓN
DE BIENES EN EXTINCIÓN DE DOMINIO




Sistema de Contabilidad Intearada Gubernamental
Eiecución de Gastos - Reportes - Informacion Consolidada
Eiecucion del Presupuesto (Grupos Dinamicos)
 Expresado en Quetzales

PAGINA : 1 DE 1
 FECHA : 12/06/2019
 HORA : 10:26.43
 REPORTE : R00804768.rpt

- ENTIDAD - GRUPO GASTO -
 DEL MES ENERO AL MES DE DICIEMBRE

EJERCICIO: 2,018

DESCRIPCION	ASIGNADO	MODIFICADO	VIGENTE	PRE COMPROMISO	COMPROMETIDO	DEVENGADO	PAGADO	SALDO POR COMPROMETER	SALDO POR DEVENGAR	SALDO POR PAGAR	% EJE
11140070 SECRETARÍA NACIONAL DE ADMINISTRACIÓN DE BIENES EN EXTINCIÓN DE DOMINIO (SENABED)											
000 SERVICIOS PERSONALES	7,732,000.00	12,304,822.11	20,036,822.11	0.00	20,033,607.06	20,033,607.06	20,033,607.06	3,215.05	3,215.05	0.00	99.98
100 SERVICIOS NO PERSONALES	1,384,858.00	2,751,684.10	4,136,542.10	0.00	4,130,544.23	4,130,544.23	4,130,544.23	5,997.87	5,997.87	0.00	99.86
200 MATERIALES Y SUMINISTROS	473,142.00	402,688.53	875,830.53	0.00	869,180.53	869,180.53	869,180.53	6,650.00	6,650.00	0.00	99.24
300 PROPIEDAD, PLANTA, EQUIPO E INTANGIBLES	20,000.00	275,476.12	295,476.12	0.00	289,751.13	289,751.13	289,751.13	5,724.99	5,724.99	0.00	98.06
400 TRANSFERENCIAS CORRIENTES	390,000.00	1,263,250.34	1,653,250.34	0.00	1,638,818.45	1,638,818.45	1,638,818.45	14,431.89	14,431.89	0.00	99.13
900 ASIGNACIONES GLOBALES	0.00	1,290,736.60	1,290,736.60	0.00	213,926.38	213,926.38	213,926.38	1,076,810.22	1,076,810.22	0.00	16.57
TOTAL 11140070 SECRETARÍA NACIONAL DE ADMINISTRACIÓN DE BIENES EN EXTINCIÓN DE DOMINIO (SENABED)	10,000,000.00	18,288,657.80	28,288,657.80	0.00	27,175,827.78	27,175,827.78	27,175,827.78	1,112,830.02	1,112,830.02	0.00	96.01


Lic. Jorge Estuardo Castro Pacheco
 JEFE DE LA SECCIÓN DE PRESUPUESTO
 DEPARTAMENTO FINANCIERO
 SECRETARÍA NACIONAL DE ADMINISTRACIÓN
 DE BIENES EN EXTINCIÓN DE DOMINIO




Sistema de Contabilidad Integrada Gubernamental
Ejecución de Gastos - Reportes - Información Consolidada
Ejecución del Presupuesto (Grupos Dinámicos)
 Expresado en Quetzales

PAGINA : 1 DE 4
 FECHA : 12/06/2019
 HORA : 10:27.30
 REPORTE : R00804768.rpt

- ENTIDAD - RENGLON -
 DEL MES ENERO AL MES DE DICIEMBRE

EJERCICIO: 2,018

DESCRIPCION	ASIGNADO	MODIFICADO	VIGENTE	PRE COMPROMISO	COMPROMETIDO	DEVENGADO	PAGADO	SALDO POR COMPROMETER	SALDO POR DEVENGAR	SALDO POR PAGAR	% EJEC	
11140070	SECRETARÍA NACIONAL DE ADMINISTRACIÓN DE BIENES EN EXTINCIÓN DE DOMINIO (SENABED)											
011	PERSONAL PERMANENTE	4,392,223.00	4,161,432.09	8,553,655.09	0.00	8,553,655.09	8,553,655.09	8,553,655.09	0.00	0.00	0.00	100.00
014	COMPLEMENTO POR CALIDAD PROFESIONAL AL PERSONAL PERMANENTE	100,000.00	11,271.79	111,271.79	0.00	111,271.79	111,271.79	111,271.79	0.00	0.00	0.00	100.00
015	COMPLEMENTOS ESPECÍFICOS AL PERSONAL PERMANENTE	250,600.00	792,705.27	1,043,305.27	0.00	1,043,305.27	1,043,305.27	1,043,305.27	0.00	0.00	0.00	100.00
018	COMPLEMENTO POR DIFERENCIAL CAMBIARIO AL PERSONAL EN EL EXTERIOR	0.00	0.00	0.00	0.00	0.00	0.00	0.00	0.00	0.00	0.00	0.00
021	PERSONAL SUPERNUMERARIO	0.00	144,806.45	144,806.45	0.00	144,806.45	144,806.45	144,806.45	0.00	0.00	0.00	100.00
022	PERSONAL POR CONTRATO	619,999.00	3,662,787.01	4,282,786.01	0.00	4,282,786.01	4,282,786.01	4,282,786.01	0.00	0.00	0.00	100.00
025	COMPLEMENTO POR ANTIGUEDAD AL PERSONAL TEMPORAL	0.00	0.00	0.00	0.00	0.00	0.00	0.00	0.00	0.00	0.00	0.00
026	COMPLEMENTO POR CALIDAD PROFESIONAL AL PERSONAL TEMPORAL	91,000.00	-83,143.96	7,856.04	0.00	7,856.04	7,856.04	7,856.04	0.00	0.00	0.00	100.00
027	COMPLEMENTOS ESPECÍFICOS AL PERSONAL TEMPORAL	55,824.00	837,795.11	893,619.11	0.00	893,619.11	893,619.11	893,619.11	0.00	0.00	0.00	100.00
029	OTRAS REMUNERACIONES DE PERSONAL TEMPORAL	60,000.00	938,688.67	998,688.67	0.00	998,688.67	998,688.67	998,688.67	0.00	0.00	0.00	100.00
031	JORNALES	0.00	0.00	0.00	0.00	0.00	0.00	0.00	0.00	0.00	0.00	0.00
033	COMPLEMENTOS ESPECÍFICOS AL PERSONAL POR JORNAL	0.00	0.00	0.00	0.00	0.00	0.00	0.00	0.00	0.00	0.00	0.00
051	APORTE PATRONAL AL IGSS	602,823.00	828,083.63	1,430,906.63	0.00	1,430,906.63	1,430,906.63	1,430,906.63	0.00	0.00	0.00	100.00
063	GASTOS DE REPRESENTACIÓN EN EL INTERIOR	144,531.00	75,469.00	220,000.00	0.00	220,000.00	220,000.00	220,000.00	0.00	0.00	0.00	100.00
071	AGUINALDO	700,000.00	466,687.11	1,166,687.11	0.00	1,166,687.11	1,166,687.11	1,166,687.11	0.00	0.00	0.00	100.00
072	BONIFICACIÓN ANUAL (BONO 14)	700,000.00	454,623.53	1,154,623.53	0.00	1,151,408.48	1,151,408.48	1,151,408.48	3,215.05	3,215.05	0.00	99.72
073	BONO VACACIONAL	15,000.00	13,616.41	28,616.41	0.00	28,616.41	28,616.41	28,616.41	0.00	0.00	0.00	100.00
111	ENERGÍA ELÉCTRICA	114,000.00	178,579.75	292,579.75	0.00	292,579.75	292,579.75	292,579.75	0.00	0.00	0.00	100.00
112	AGUA	34,000.00	66,224.37	100,224.37	0.00	99,276.70	99,276.70	99,276.70	947.67	947.67	0.00	99.05
113	TELEFONÍA	260,000.00	6,600.46	266,600.46	0.00	266,600.46	266,600.46	266,600.46	0.00	0.00	0.00	100.00
114	CORREOS Y TELÉGRAFOS	0.00	2,906.00	2,906.00	0.00	2,906.00	2,906.00	2,906.00	0.00	0.00	0.00	100.00
115	EXTRACCIÓN DE BASURA Y DESTRUCCIÓN DE DESECHOS SÓLIDOS	0.00	15,810.00	15,810.00	0.00	15,810.00	15,810.00	15,810.00	0.00	0.00	0.00	100.00
121	DIVULGACIÓN E INFORMACIÓN	78,000.00	-19,949.60	58,050.40	0.00	58,050.40	58,050.40	58,050.40	0.00	0.00	0.00	100.00
122	IMPRESIÓN, ENCUADERNACIÓN Y REPRODUCCIÓN	6,600.00	230.00	6,830.00	0.00	6,830.00	6,830.00	6,830.00	0.00	0.00	0.00	100.00
131	VIÁTICOS EN EL EXTERIOR	7,000.00	-7,000.00	0.00	0.00	0.00	0.00	0.00	0.00	0.00	0.00	0.00
133	VIÁTICOS EN EL INTERIOR	9,100.00	178,271.51	187,371.51	0.00	186,857.51	186,857.51	186,857.51	514.00	514.00	0.00	99.73
135	OTROS VIÁTICOS Y GASTOS CONEXOS	5,000.00	-5,000.00	0.00	0.00	0.00	0.00	0.00	0.00	0.00	0.00	0.00
142	FLETES	0.00	1,200.00	1,200.00	0.00	1,200.00	1,200.00	1,200.00	0.00	0.00	0.00	100.00
151	ARRENDAMIENTO DE EDIFICIOS Y LOCALES	554,952.00	712,248.00	1,267,200.00	0.00	1,267,200.00	1,267,200.00	1,267,200.00	0.00	0.00	0.00	100.00
153	ARRENDAMIENTO DE MÁQUINAS Y EQUIPOS DE OFICINA	0.00	36,024.12	36,024.12	0.00	36,024.12	36,024.12	36,024.12	0.00	0.00	0.00	100.00






Sistema de Contabilidad Integrada Gubernamental
Ejecución de Gastos - Reportes - Información Consolidada
Ejecución del Presupuesto (Grupos Dinámicos)
 Expresado en Quetzales

PAGINA : 2 DE 4
 FECHA : 12/06/2019
 HORA : 10:27.30
 REPORTE : R00804768.rpt

- ENTIDAD - RENGLON -
 DEL MES ENERO AL MES DE DICIEMBRE

EJERCICIO: 2,018

DESCRIPCIÓN	ASIGNADO	MODIFICADO	VIGENTE	PRE COMPROMISO	COMPROMETIDO	DEVENGADO	PAGADO	SALDO POR COMPROMETER	SALDO POR DEVENGAR	SALDO POR PAGAR	% EJEC
158 DERECHOS DE BIENES INTANGIBLES	100,000.00	8,281.98	108,281.98	0.00	108,281.98	108,281.98	108,281.98	0.00	0.00	0.00	100.00
161 MANTENIMIENTO Y REPARACIÓN DE MAQUINARIA Y EQUIPO DE PRODUCCIÓN	0.00	693.05	693.05	0.00	693.05	693.05	693.05	0.00	0.00	0.00	100.00
162 MANTENIMIENTO Y REPARACIÓN DE EQUIPO DE OFICINA	5,000.00	-5,000.00	0.00	0.00	0.00	0.00	0.00	0.00	0.00	0.00	0.00
165 MANTENIMIENTO Y REPARACIÓN DE MEDIOS DE TRANSPORTE	49,206.00	44,906.50	94,112.50	0.00	94,112.50	94,112.50	94,112.50	0.00	0.00	0.00	100.00
166 MANTENIMIENTO Y REPARACIÓN DE EQUIPO PARA COMUNICACIONES	22,000.00	-21,103.00	897.00	0.00	897.00	897.00	897.00	0.00	0.00	0.00	100.00
171 MANTENIMIENTO Y REPARACIÓN DE EDIFICIOS	0.00	2,212.00	2,212.00	0.00	2,212.00	2,212.00	2,212.00	0.00	0.00	0.00	100.00
174 MANTENIMIENTO Y REPARACIÓN DE INSTALACIONES	10,000.00	-10,000.00	0.00	0.00	0.00	0.00	0.00	0.00	0.00	0.00	0.00
176 MANTENIMIENTO Y REPARACIÓN DE OTRAS OBRAS E INSTALACIONES	0.00	39,320.00	39,320.00	0.00	39,320.00	39,320.00	39,320.00	0.00	0.00	0.00	100.00
182 SERVICIOS MÉDICO-SANITARIOS	0.00	8,912.00	8,912.00	0.00	8,912.00	8,912.00	8,912.00	0.00	0.00	0.00	100.00
183 SERVICIOS JURÍDICOS	0.00	176,612.88	176,612.88	0.00	176,612.88	176,612.88	176,612.88	0.00	0.00	0.00	100.00
185 SERVICIOS DE CAPACITACIÓN	16,000.00	-4,300.00	11,700.00	0.00	11,700.00	11,700.00	11,700.00	0.00	0.00	0.00	100.00
186 SERVICIOS DE INFORMÁTICA Y SISTEMAS COMPUTARIZADOS	0.00	0.00	0.00	0.00	0.00	0.00	0.00	0.00	0.00	0.00	0.00
189 OTROS ESTUDIOS Y/O SERVICIOS	0.00	157,383.33	157,383.33	0.00	157,383.33	157,383.33	157,383.33	0.00	0.00	0.00	100.00
191 PRIMAS Y GASTOS DE SEGUROS Y FIANZAS	30,000.00	327,259.20	357,259.20	0.00	357,259.20	357,259.20	357,259.20	0.00	0.00	0.00	100.00
194 GASTOS BANCARIOS, COMISIONES Y OTROS GASTOS	2,000.00	-1,978.00	22.00	0.00	22.00	22.00	22.00	0.00	0.00	0.00	100.00
195 IMPUESTOS, DERECHOS Y TASAS	17,000.00	1,732.41	18,732.41	0.00	18,732.41	18,732.41	18,732.41	0.00	0.00	0.00	100.00
196 SERVICIOS DE ATENCIÓN Y PROTOCOLO	15,000.00	-15,000.00	0.00	0.00	0.00	0.00	0.00	0.00	0.00	0.00	0.00
197 SERVICIOS DE VIGILANCIA	0.00	0.00	0.00	0.00	0.00	0.00	0.00	0.00	0.00	0.00	0.00
199 OTROS SERVICIOS	50,000.00	875,607.14	925,607.14	0.00	921,070.94	921,070.94	921,070.94	4,536.20	4,536.20	0.00	99.51
211 ALIMENTOS PARA PERSONAS	2,352.00	41,953.50	44,305.50	0.00	44,305.50	44,305.50	44,305.50	0.00	0.00	0.00	100.00
212 GRANOS, FORRAJES, CONCENTRADOS Y ALIMENTOS DESTINADOS A CONSUMO PARA ANIMALES	0.00	76,969.65	76,969.65	0.00	76,969.65	76,969.65	76,969.65	0.00	0.00	0.00	100.00
214 PRODUCTOS AGROFORESTALES, MADERA, CORCHO Y SUS MANUFACTURAS	0.00	6,381.00	6,381.00	0.00	6,381.00	6,381.00	6,381.00	0.00	0.00	0.00	100.00
223 PIEDRA, ARCILLA Y ARENA	0.00	15,296.84	15,296.84	0.00	8,646.84	8,646.84	8,646.84	6,650.00	6,650.00	0.00	56.53
224 PÓMEZ, CAL Y YESO	0.00	1,615.50	1,615.50	0.00	1,615.50	1,615.50	1,615.50	0.00	0.00	0.00	100.00
231 HILADOS Y TELAS	0.00	252.10	252.10	0.00	252.10	252.10	252.10	0.00	0.00	0.00	100.00
232 ACABADOS TEXTILES	400.00	3,283.09	3,683.09	0.00	3,683.09	3,683.09	3,683.09	0.00	0.00	0.00	100.00
233 PRENDAS DE VESTIR	3.00	32,337.94	32,340.94	0.00	32,340.94	32,340.94	32,340.94	0.00	0.00	0.00	100.00
239 OTROS TEXTILES Y VESTUARIO	0.00	2,500.00	2,500.00	0.00	2,500.00	2,500.00	2,500.00	0.00	0.00	0.00	100.00
241 PAPEL DE ESCRITORIO	96,235.00	-69,229.60	27,005.40	0.00	27,005.40	27,005.40	27,005.40	0.00	0.00	0.00	100.00
242 PAPELES COMERCIALES, CARTULINAS, CARTONES Y OTROS	880.00	-570.60	309.40	0.00	309.40	309.40	309.40	0.00	0.00	0.00	100.00
243 PRODUCTOS DE PAPEL O CARTÓN	26,015.00	15,433.50	41,448.50	0.00	41,448.50	41,448.50	41,448.50	0.00	0.00	0.00	100.00



Sistema de Contabilidad Integrada Gubernamental
Ejecución de Gastos - Reportes - Información Consolidada
Ejecución del Presupuesto (Grupos Dinámicos)
 Expresado en Quetzales

PAGINA : 3 DE 4
 FECHA : 12/06/2019
 HORA : 10:27.30
 REPORTE : R00804768.rpt

- ENTIDAD - RENGLON -
 DEL MES ENERO AL MES DE DICIEMBRE

EJERCICIO: 2,018

DESCRIPCION	ASIGNADO	MODIFICADO	VIGENTE	PRE COMPROMISO	COMPROMETIDO	DEVENGADO	PAGADO	SALDO POR COMPROMETER	SALDO POR DEVENGAR	SALDO POR PAGAR	% EJEC	
244	PRODUCTOS DE ARTES GRÁFICAS	10,388.00	2,328.38	12,716.38	0.00	12,716.38	12,716.38	12,716.38	0.00	0.00	0.00	100.00
245	LIBROS, REVISTAS Y PERIÓDICOS	4,740.00	-360.00	4,380.00	0.00	4,380.00	4,380.00	4,380.00	0.00	0.00	0.00	100.00
249	OTROS PRODUCTOS DE PAPEL, CARTÓN E IMPRESOS	0.00	220.00	220.00	0.00	220.00	220.00	220.00	0.00	0.00	0.00	100.00
252	ARTÍCULOS DE CUERO	630.00	108.36	738.36	0.00	738.36	738.36	738.36	0.00	0.00	0.00	100.00
253	LLANTAS Y NEUMÁTICOS	40,000.00	-15,452.00	24,548.00	0.00	24,548.00	24,548.00	24,548.00	0.00	0.00	0.00	100.00
254	ARTÍCULOS DE CAUCHO	1,305.00	5,059.81	6,364.81	0.00	6,364.81	6,364.81	6,364.81	0.00	0.00	0.00	100.00
261	ELEMENTOS Y COMPUESTOS QUÍMICOS	1,933.00	16,269.69	18,202.69	0.00	18,202.69	18,202.69	18,202.69	0.00	0.00	0.00	100.00
262	COMBUSTIBLES Y LUBRICANTES	108,900.00	-15,936.30	92,963.70	0.00	92,963.70	92,963.70	92,963.70	0.00	0.00	0.00	100.00
263	ABONOS Y FERTILIZANTES	0.00	0.00	0.00	0.00	0.00	0.00	0.00	0.00	0.00	0.00	0.00
264	INSECTICIDAS, FUMIGANTES Y SIMILARES	330.00	2,531.87	2,861.87	0.00	2,861.87	2,861.87	2,861.87	0.00	0.00	0.00	100.00
266	PRODUCTOS MEDICINALES Y FARMACÉUTICOS	4,670.00	-1,807.81	2,862.19	0.00	2,862.19	2,862.19	2,862.19	0.00	0.00	0.00	100.00
267	TINTES, PINTURAS Y COLORANTES	68,224.00	131,494.50	199,718.50	0.00	199,718.50	199,718.50	199,718.50	0.00	0.00	0.00	100.00
268	PRODUCTOS PLÁSTICOS, NYLON, VINIL Y P.V.C.	4,634.00	43,260.78	47,894.78	0.00	47,894.78	47,894.78	47,894.78	0.00	0.00	0.00	100.00
269	OTROS PRODUCTOS QUÍMICOS Y CONEXOS	200.00	5,388.21	5,588.21	0.00	5,588.21	5,588.21	5,588.21	0.00	0.00	0.00	100.00
271	PRODUCTOS DE ARCILLA	0.00	1,578.50	1,578.50	0.00	1,578.50	1,578.50	1,578.50	0.00	0.00	0.00	100.00
272	PRODUCTOS DE VIDRIO	0.00	15,451.45	15,451.45	0.00	15,451.45	15,451.45	15,451.45	0.00	0.00	0.00	100.00
273	PRODUCTOS DE LOZA Y PORCELANA	0.00	175.75	175.75	0.00	175.75	175.75	175.75	0.00	0.00	0.00	100.00
274	CEMENTO	0.00	2,403.76	2,403.76	0.00	2,403.76	2,403.76	2,403.76	0.00	0.00	0.00	100.00
275	PRODUCTOS DE CEMENTO, PÓMEZ, ASBESTO Y YESO	0.00	1,601.91	1,601.91	0.00	1,601.91	1,601.91	1,601.91	0.00	0.00	0.00	100.00
279	OTROS PRODUCTOS DE MINERALES NO METÁLICOS	0.00	101.75	101.75	0.00	101.75	101.75	101.75	0.00	0.00	0.00	100.00
281	PRODUCTOS SIDERÚRGICOS	0.00	2,818.55	2,818.55	0.00	2,818.55	2,818.55	2,818.55	0.00	0.00	0.00	100.00
282	PRODUCTOS METALÚRGICOS NO FÉRRICOS	15,000.00	-14,852.81	147.19	0.00	147.19	147.19	147.19	0.00	0.00	0.00	100.00
283	PRODUCTOS DE METAL Y SUS ALEACIONES	1,550.00	11,915.76	13,465.76	0.00	13,465.76	13,465.76	13,465.76	0.00	0.00	0.00	100.00
284	ESTRUCTURAS METÁLICAS ACABADAS	0.00	14,279.43	14,279.43	0.00	14,279.43	14,279.43	14,279.43	0.00	0.00	0.00	100.00
286	HERRAMIENTAS MENORES	1,651.00	5,595.11	7,246.11	0.00	7,246.11	7,246.11	7,246.11	0.00	0.00	0.00	100.00
289	OTROS PRODUCTOS METÁLICOS	0.00	15,902.59	15,902.59	0.00	15,902.59	15,902.59	15,902.59	0.00	0.00	0.00	100.00
291	ÚTILES DE OFICINA	63,436.00	-24,590.02	38,845.98	0.00	38,845.98	38,845.98	38,845.98	0.00	0.00	0.00	100.00
292	PRODUCTOS SANITARIOS, DE LIMPIEZA Y DE USO PERSONAL	2,251.00	16,743.24	18,994.24	0.00	18,994.24	18,994.24	18,994.24	0.00	0.00	0.00	100.00
293	ÚTILES EDUCACIONALES Y CULTURALES	49.00	111.50	160.50	0.00	160.50	160.50	160.50	0.00	0.00	0.00	100.00
294	ÚTILES DEPORTIVOS Y RECREATIVOS	0.00	1,540.00	1,540.00	0.00	1,540.00	1,540.00	1,540.00	0.00	0.00	0.00	100.00
295	ÚTILES MENORES, SUMINISTROS E INSTRUMENTAL MÉDICO-QUIRÚRGICOS, DE LABORATORIO Y CUIDADO DE LA SALUD	0.00	1,164.85	1,164.85	0.00	1,164.85	1,164.85	1,164.85	0.00	0.00	0.00	100.00
296	ÚTILES DE COCINA Y COMEDOR	0.00	3,389.06	3,389.06	0.00	3,389.06	3,389.06	3,389.06	0.00	0.00	0.00	100.00



Sistema de Contabilidad Integrada Gubernamental
Ejecución de Gastos - Reportes - Información Consolidada
Ejecución del Presupuesto (Grupos Dinámicos)
 Expresado en Quetzales

PAGINA : 4 DE 4
 FECHA : 12/06/2019
 HORA : 10:27.30
 REPORTE : R00804768.rpt

- ENTIDAD - RENGLON -
 DEL MES ENERO AL MES DE DICIEMBRE

EJERCICIO: 2,018

DESCRIPCION	ASIGNADO	MODIFICADO	VIGENTE	PRE COMPROMISO	COMPROMETIDO	DEVENGADO	PAGADO	SALDO POR COMPROMETER	SALDO POR DEVENGAR	SALDO POR PAGAR	% EJE
297 MATERIALES, PRODUCTOS Y ACCS. ELÉCTRICOS, CABLEADO ESTRUCTURADO DE REDES INFORMÁTICAS Y TELEFÓNICAS ACCESORIOS Y REPUESTOS EN GENERAL	3,376.00	21,098.49	24,474.49	0.00	24,474.49	24,474.49	24,474.49	0.00	0.00	0.00	100.00
298 OTROS MATERIALES Y SUMINISTROS	13,500.00	16,244.19	29,744.19	0.00	29,744.19	29,744.19	29,744.19	0.00	0.00	0.00	100.00
299 MAQUINARIA Y EQUIPO DE PRODUCCIÓN	490.00	10,687.06	11,177.06	0.00	11,177.06	11,177.06	11,177.06	0.00	0.00	0.00	100.00
321 MOBILIARIO Y EQUIPO DE OFICINA	0.00	760.00	760.00	0.00	760.00	760.00	760.00	0.00	0.00	0.00	100.00
322 EQUIPO DE CÓMPUTO	0.00	25,700.69	25,700.69	0.00	25,506.00	25,506.00	25,506.00	194.69	194.69	0.00	99.24
328 OTRAS MAQUINARIAS Y EQUIPOS	20,000.00	176,372.37	196,372.37	0.00	190,843.01	190,843.01	190,843.01	5,529.36	5,529.36	0.00	97.18
329 INDEMNIZACIONES AL PERSONAL	0.00	72,643.06	72,643.06	0.00	72,642.12	72,642.12	72,642.12	0.94	0.94	0.00	100.00
413 VACACIONES PAGADAS POR RETIRO	243,000.00	994,985.66	1,237,985.66	0.00	1,226,236.69	1,226,236.69	1,226,236.69	11,748.97	11,748.97	0.00	99.05
415 SERVICIOS GUBERNAMENTALES DE FISCALIZACIÓN	120,000.00	245,516.24	365,516.24	0.00	363,633.32	363,633.32	363,633.32	1,882.92	1,882.92	0.00	99.48
456 SENTENCIAS JUDICIALES	27,000.00	22,748.44	49,748.44	0.00	48,948.44	48,948.44	48,948.44	800.00	800.00	0.00	98.39
913 CRÉDITOS DE RESERVA	0.00	213,926.38	213,926.38	0.00	213,926.38	213,926.38	213,926.38	0.00	0.00	0.00	100.00
991	0.00	1,076,810.22	1,076,810.22	0.00	0.00	0.00	0.00	1,076,810.22	1,076,810.22	0.00	0.00
TOTAL	10,000,000.00	18,288,657.80	28,288,657.80	0.00	27,175,827.78	27,175,827.78	27,175,827.78	1,112,830.02	1,112,830.02	0.00	96.07

11140070 SECRETARÍA NACIONAL DE ADMINISTRACIÓN DE BIENES EN EXTINCIÓN DE DOMINIO (SENABED)

Lic. Jorge Estuardo Castro Pacay
 JEFE DE LA SECCIÓN DE PRESUPUESTO
 DEPARTAMENTO FINANCIERO
 SECRETARÍA NACIONAL DE ADMINISTRACIÓN
 DE BIENES EN EXTINCIÓN DE DOMINIO




Sistema de Contabilidad Integrada Gubernamental
Ejecución de Gastos - Reportes - Información Consolidada
Ejecución del Presupuesto (Grupos Dinámicos)
 Expresado en Quetzales

PAGINA : 1 DE 1
 FECHA : 12/06/2019
 HORA : 10:30.30
 REPORTE : R00804768.rpt

- ENTIDAD - PROYECTO -
 DEL MES ENERO AL MES DE DICIEMBRE

EJERCICIO: 2,018

DESCRIPCION	ASIGNADO	MODIFICADO	VIGENTE	PRE COMPROMISO	COMPROMETIDO	DEVENGADO	PAGADO	SALDO POR COMPROMETER	SALDO POR DEVENGAR	SALDO POR PAGAR	% EJE
11140070 SECRETARÍA NACIONAL DE ADMINISTRACIÓN DE BIENES EN EXTINCIÓN DE DOMINIO (SENABED)											
01 00 000 SIN PROYECTO	7,439,631.00	11,142,264.63	18,581,895.63	0.00	17,480,811.65	17,480,811.65	17,480,811.65	1,101,083.98	1,101,083.98	0.00	94.07
11 01 000 SIN PROYECTO	1,775,254.00	6,449,353.21	8,224,607.21	0.00	8,212,861.17	8,212,861.17	8,212,861.17	11,746.04	11,746.04	0.00	99.86
12 01 000 SIN PROYECTO	785,115.00	697,039.96	1,482,154.96	0.00	1,482,154.96	1,482,154.96	1,482,154.96	0.00	0.00	0.00	100.00
TOTAL 11140070 SECRETARÍA NACIONAL DE ADMINISTRACIÓN DE BIENES EN EXTINCIÓN DE DOMINIO (SENABED)	10,000,000.00	18,288,657.80	28,288,657.80	0.00	27,175,827.78	27,175,827.78	27,175,827.78	1,112,830.02	1,112,830.02	0.00	96.07


 Lic. Jorge Estuardo Castro Paca,
 JEFE DE LA SECCIÓN DE PRESUPUESTO
 DEPARTAMENTO FINANCIERO
 SECRETARÍA NACIONAL DE ADMINISTRACIÓN
 DE BIENES EN EXTINCIÓN DE DOMINIO



Sistema de Contabilidad Integrada Gubernamental
Ejecución de Gastos - Programación Cuatrimestral - Seguimiento Físico Cuatrimestral - Reportes

Ejecucion Mensual del Seguimiento Físico

Expresado en Quetzales
 ENTIDAD = 11140070

PAGINA : 1 DE 1
 FECHA : 12/06/2019
 HORA : 10:34.50
 REPORTE: R00812497.rpt

Ejercicio: 2018

NIVEL	CODIGO	PRODUCTO	SNIP	UNIDAD DE MEDIDA	VIGENTE	ENERO	FEBRERO	MARZO	ABRIL	MAYO	JUNIO	JULIO	AGOSTO	SEPTIEMBRE	OCTUBRE	NOVIEMBRE	DICIEMBRE	SALDO EJECUTIVO
11140070-000-00		SECRETARÍA NACIONAL DE ADMINISTRACIÓN DE BIENES EN EXTINCIÓN DE DOMINIO (SENABED)																
11		INCREMENTO RECURSOS CONABED																
01		GESTIÓN Y DISTRIBUCIÓN																
000		SIN PROYECTO																
001	000	CONTROL Y REGISTRO DE BIENES																
4	1	GESTIÓN EN LA COORDINACIÓN DE LA ADMINISTRACIÓN DE BIENES EN PROCESO DE EXTINCIÓN Y EXTINGUIDOS.	0	Documento	3.00	0.00	0.00	0.00	0.00	0.00	0.00	0.00	0.00	0.00	0.00	1.00	0.00	2.00
4	2	PROCESO DE RECEPCIÓN DE BIENES PARA SU ADMINISTRACIÓN	0	Registro	210.00	0.00	17.00	13.00	20.00	23.00	14.00	14.00	9.00	33.00	23.00	12.00	6.00	26.00
002	000	ADMINISTRACIÓN DE BIENES																
4	1	ADMINISTRACIÓN DE BIENES EXTINGUIDOS Y EN PROCESO DE EXTINCIÓN DE DOMINIO	0	Documento	3.00	0.00	0.00	0.00	1.00	0.00	0.00	0.00	1.00	0.00	0.00	0.00	1.00	0.00
4	2	EVENTOS DE PRODUCTIVIDAD Y MONETIZACIÓN	0	Evento	21.00	0.00	2.00	0.00	4.00	0.00	0.00	1.00	2.00	1.00	3.00	0.00	2.00	6.00
12		INCREMENTO RENDIMIENTOS																
01		CONTRATISTAS E INVERSIONES																
000		SIN PROYECTO																
001	000	PRECALIFICACIÓN DE CONTRATISTAS																
4	1	PRECALIFICACIÓN DE CONTRATISTAS	0	Documento	100.00	0.00	30.00	6.00	4.00	9.00	9.00	9.00	3.00	11.00	10.00	9.00	0.00	0.00
4	2	VERIFICACIÓN DE ANTECEDENTES, CALIDADES Y CUALIDADES	0	Persona	100.00	0.00	30.00	6.00	4.00	9.00	9.00	9.00	3.00	11.00	10.00	9.00	0.00	0.00
002	000	INVERSIONES																
4	1	INVERSIONES	0	Documento	16.00	0.00	0.00	0.00	0.00	0.00	2.00	0.00	0.00	1.00	0.00	0.00	4.00	9.00
4	2	POLÍTICAS DE INVERSIONES	0	Registro	150.00	0.00	7.00	8.00	7.00	6.00	18.00	7.00	33.00	16.00	13.00	6.00	26.00	3.00
003	000	CONTROL																
4	1	CONTROL	0	Documento	264.00	0.00	44.00	16.00	16.00	11.00	24.00	19.00	12.00	7.00	17.00	25.00	20.00	53.00
4	2	VERIFICACIÓN DE VALORES Y PRICIPIOS	0	Persona	264.00	0.00	44.00	16.00	16.00	11.00	24.00	19.00	12.00	7.00	17.00	25.00	20.00	53.00


Lic. Jorge Estuardo Castro Pacal
 JEFE DE LA SECCION DE PRESUPUESTO
 DEPARTAMENTO FINANCIERO
 SECRETARÍA NACIONAL DE ADMINISTRACIÓN
 DE BIENES EN EXTINCIÓN DE DOMINIO
 GUATEMALA, C.A.

