




SENABED



SECRETARÍA NACIONAL DE ADMINISTRACIÓN DE
BIENES EN EXTINCIÓN DE DOMINIO

ESTADOS FINANCIEROS AL 31 DE DICIEMBRE 2021



SENABED

CONTENIDO



**EJECUCIÓN
PRESUPUESTARIA**



**ESTADOS FINANCIEROS
EJERCICIO FISCAL 2021**

EJECUCIÓN PRESUPUESTARIA ACUMULADA AL 31 DE DICIEMBRE DE 2021								
FTE.	DESCRIPCION	ASIGNADO	MODIFIICADO	ENTREGADO POR MINISTERIO FINANZAS PÚBLICAS	EJECUTADO	%	POR EJECTUTAR	%
11	Ingresos Corrientes	11,000,000	-	10,522,325	10,522,325	100.00%	-	0.00%
12	Disminución de Caja y Bancos Recursos del Tesoro	-	66,559	66,559	66,559	100.00%	0.00	0.00%
17	Ingresos Derivados de la Extinción de Dominio	-	23,599,217	23,599,217	19,452,449	82.43%	4,146,768	17.57%
18	Disminución de Caja y Bancos de Ingresos Derivados de Extinción de Dominio	-	1,792,930	1,792,930	1,792,930	100.00%	-	0.00%
Total		11,000,000	25,458,706	35,981,031	31,834,263	88.48%	4,146,768	11.52%

El porcentaje de ejecución presupuestaria total por fuente de financiamiento, asciende al 87.32% según sistema SICOIN, no obstante nuestra ejecución real es del 88.48% derivado que ejecutamos todos los recursos entregados por el Ministerio de Finanzas Públicas el 100%.

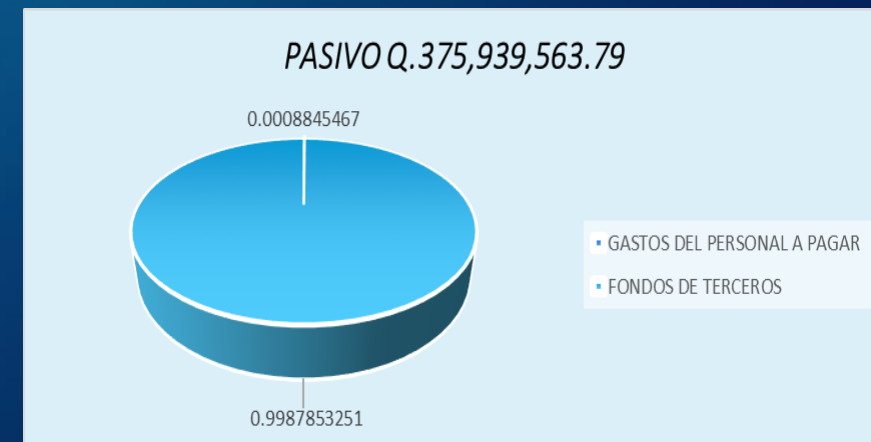
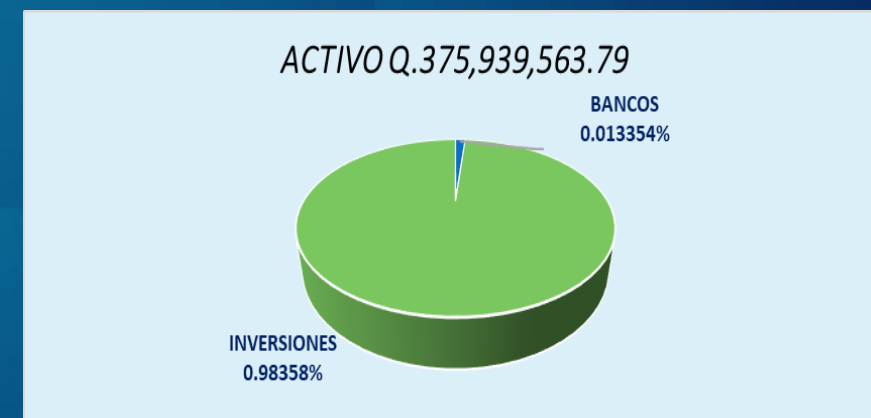
ACT.	DESCRIPCION	EJECUCIÓN PRESUPUESTARIA ACUMULADA AL 31 DE DICIEMBRE DE 2021					% DEL TOTAL DEL PRESUPUESTO EJECUTADO
		VIGENTE	EJECUTADO	%	POR EJECUTAR	%	
01	COORDINACIÓN GENERAL	7,507,690	7,040,885	93.78%	466,806	6.22%	22.12%
01	INFORMATICA Y ESTADÍSTICA	3,761,785	3,222,095	85.65%	539,689	14.3%	10.12%
01	AUDITORIA INTERNA	562,503	489,901	87.09%	72,602	12.91%	1.54%
01	SERVICIOS ADMINISTRATIVOS Y FINANCIEROS	9,445,965	8,255,108	87.39%	1,190,857	12.6%	25.93%
01	ASUNTOS JURIDICOS	1,880,445	1,706,970	90.77%	173,475	9.23%	5.36%
11	CONTROL Y REGISTRO DE BIENES	6,371,788	5,224,437	81.99%	1,147,351	18.0%	16.41%
11	ADMINISTRACIÓN DE BIENES	4,531,722	3,843,195	84.81%	688,527	15.2%	12.07%
12	PRECALIFICACIÓN DE CONTRATISTAS	581,727	535,656	92.08%	46,072	7.9%	1.68%
12	INVERSIONES	679,233	577,541	85.03%	101,692	15.0%	1.81%
12	CONTROL	1,135,848	938,475	82.62%	197,373	17.38%	2.95%
Total		36,458,706	31,834,263	87.32%	4,624,443	12.68%	100.00%

Cifras acumuladas de ejecución presupuestaria por estructura orgánica, asciende a una cantidad total de Q.31,834,263.00 con un porcentaje ejecución del 87.32% según sistema SICOIN.

SECRETARIA NACIONAL DE ADMINISTRACIÓN DE BIENES EN EXTINCIÓN DE DOMINIO
DIRECCIÓN ADMINISTRATIVA FINANCIERA
BALANCE GENERAL
PERIODO DEL 01 ENERO AL 31 DE DICIEMBRE DE 2021
(CIFRAS EXPRESADAS EN QUETZALES)

SENABED

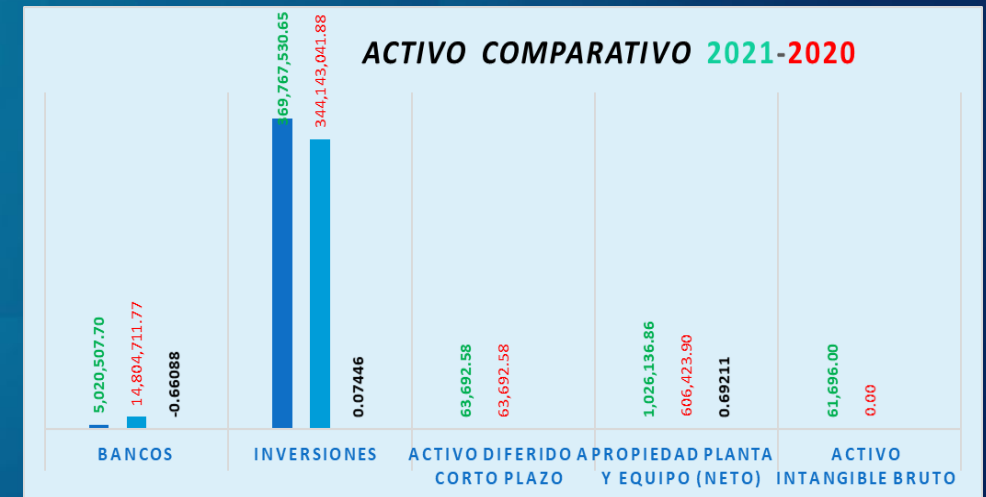
RUBRO	MONTO	%	%
ACTIVO			
BANCOS	5,020,507.70	0.013	0.0133545606
INVERSIONES	369,767,530.65	0.984	0.9835823794
ACTIVO DIFERIDO A CORTO PLAZO	63,692.58	0.000	0.0001694224
PROPIEDAD PLANTA Y EQUIPO (NETO)	1,026,136.86	0.003	0.0027295261
ACTIVO INTANGIBLE BRUTO	61,696.00	0.000	0.0001641115
TOTAL ACTIVO	375,939,563.79	1.000	1.0000000000
PASIVO	MONTO	%	%
CUENTAS COMERCIALES A PAGAR A CORTO PLAZO	15,426.01	0.00004	0.0000416116
GASTOS DEL PERSONAL A PAGAR	327,913.83	0.00088	0.0008845467
OTRAS CUENTAS A PAGAR A CORTO PLAZO	106,957.15	0.00029	0.0002885166
FONDOS DE TERCEROS	370,263,692.89	0.99879	0.9987853251
TOTAL PASIVO	370,713,989.88	1.00000	1.0000000000
PATRIMONIO			
ACUMULADO DE LOS EJERCICIOS ANTERIORES	2,227,597.40	0.42629	0.43
RESULTADO DEL EJERCICIO	2,997,976.51	0.57371	0.57
TOTAL PATRIMONIO	5,225,573.91	1.00000	1.00
TOTAL IGUAL A ACTIVO	375,939,563.79	100%	100%



El Balance General refleja una situación financiera sólida en su activo principalmente en los rubros de inversiones y propiedad planta y equipo con una participación superior al 98% del activo total.

SECRETARIA NACIONAL DE ADMINISTRACIÓN DE BIENES EN EXTINCIÓN DE DOMINIO
DIRECCIÓN ADMINISTRATIVA FINANCIERA
BALANCE GENERAL COMPARATIVO
PERIODO DEL 01 ENERO AL 31 DE DICIEMBRE DE 2021
(CIFRAS EXPRESADAS EN QUETZALES)

RUBRO	2021	2020	%
ACTIVO			
BANCOS	5,020,507.70	14,804,711.77	-0.66088
INVERSIONES	369,767,530.65	344,143,041.88	0.07446
ACTIVO DIFERIDO A CORTO PLAZO	63,692.58	63,692.58	
PROPIEDAD PLANTA Y EQUIPO (NETO)	1,026,136.86	606,423.90	0.69211
ACTIVO INTANGIBLE BRUTO	61,696.00	0.00	
TOTAL ACTIVO	375,939,563.79	359,617,870.13	0.04539
RUBRO	2021	2020	%
PASIVO			
CUENTAS COMERCIALES A PAGAR A CORTO PLAZO	15,426.01	30,236.29	-0.48982
GASTOS DEL PERSONAL A PAGAR	327,913.83	231,812.51	0.41456
OTRAS CUENTAS A PAGAR A CORTO PLAZO	106,957.15	39,959.50	1.67664
FONDOS DE TERCEROS	370,263,692.89	357,088,264.43	0.03690
TOTAL PASIVO	370,713,989.88	357,390,272.73	0.03728
RUBRO	2021	2020	%
PATRIMONIO			
ACUMULADO DE LOS EJERCICIOS ANTERIORES	2,227,597.40	3,087,106.94	-0.27842
RESULTADO DEL EJERCICIO	2,997,976.51	-859,509.54	-4.48801
TOTAL PATRIMONIO	5,225,573.91	2,227,597.40	1.34583
TOTAL IGUAL A ACTIVO	375,939,563.79	359,617,870.13	0.04539



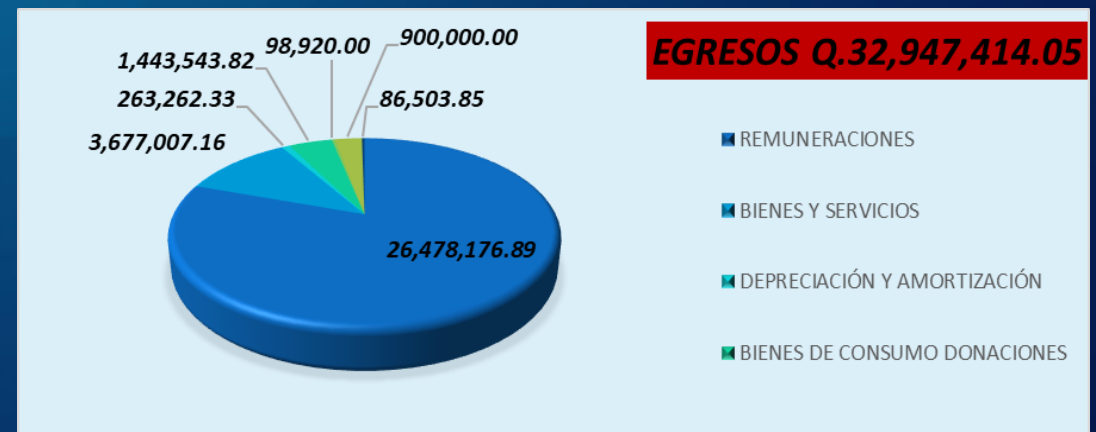
El Balance General refleja un crecimiento en el activo de un 45% con respecto al año 2020.

SECRETARIA NACIONAL DE ADMINISTRACIÓN DE BIENES EN EXTINCIÓN DE DOMINIO
DIRECCIÓN ADMINISTRATIVA FINANCIERA

ESTADO DE RESULTADOS

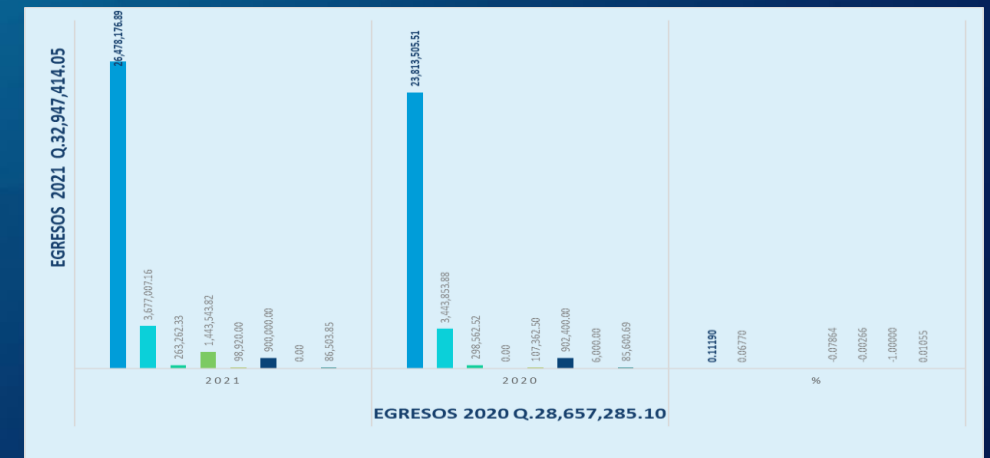
PERIODO DEL 01 ENERO AL 31 DE DICIEMBRE DE 2021
(CIFRAS EXPRESADAS EN QUETZALES)

RUBRO	MONTO	%
INGRESOS		
OTROS INGRESOS NO TRIBUTARIOS	23,599,217.01	0.66
INTERESES	229,288.73	0.01
TRANSFERENCIAS CORRIENTES DEL SECTOR PÚBLICO	10,522,325.00	0.29
DONACIONES CORRIENTES RECIBIDAS	1,594,559.82	0.04
TOTAL INGRESOS	35,945,390.56	1.00
GASTOS		
REMUNERACIONES	26,478,176.89	0.80
BIENES Y SERVICIOS	3,677,007.16	0.11
DEPRECIACIÓN Y AMORTIZACIÓN	263,262.33	0.01
BIENES DE CONSUMO DONACIONES	1,443,543.82	0.04
DERECHOS SOBRE BIENES INTANGIBLES	98,920.00	0.00
OTROS ALQUILERES	900,000.00	0.03
TRANSFERENCIAS OTORGADAS AL SECTOR PÚBLICO	86,503.85	0.00
TOTAL EGRESOS	32,947,414.05	0.97
RESULTADO ACUMULADO AL 31 DICIEMBRE 2021	2,997,976.51	100%



SECRETARIA NACIONAL DE ADMINISTRACIÓN DE BIENES EN EXTINCIÓN DE DOMINIO
DIRECCIÓN ADMINISTRATIVA FINANCIERA
ESTADO DE RESULTADOS COMPARATIVO
PERIODO DEL 01 ENERO AL 31 DE DICIEMBRE DE 2021
(CIFRAS EXPRESADAS EN QUETZALES)

RUBRO	2021	2020	%
INGRESOS			
OTROS INGRESOS NO TRIBUTARIOS	23,599,217.01	17,165,404.19	0.37481
INTERESES	229,288.73	113,960.37	1.01200
TRANSFERENCIAS CORRIENTES DEL SECTOR PÚBLICO	10,522,325.00	10,518,411.00	0.00037
DONACIONES CORRIENTES RECIBIDAS	1,594,559.82	0.00	
TOTAL INTRESOS	35,945,390.56	27,797,775.56	0.29310
RUBRO	2021	2020	%
EGRESOS			
REMUNERACIONES	26,478,176.89	23,813,505.51	0.11190
BIENES Y SERVICIOS	3,677,007.16	3,443,853.88	0.06770
DEPRECIACIÓN Y AMORTIZACIÓN	263,262.33	298,562.52	
BIENES DE CONSUMO DONACIONES	1,443,543.82	0.00	
DERECHOS SOBRE BIENES INTANGIBLES	98,920.00	107,362.50	-0.07864
OTROS ALQUILERES	900,000.00	902,400.00	-0.00266
TRANSFERENCIAS OTORGADAS AL SECTOR PRIVADO	0.00	6,000.00	-1.00000
TRANSFERENCIAS OTORGADAS AL SECTOR PÚBLICO	86,503.85	85,600.69	0.01055
TOTAL EGRESOS	32,947,414.05	28,657,285.10	0.14970
RESULTADO ACUMULADO DICIEMBRE 2021 Y 2020	2,997,976.51	-859,509.54	-4.48801



Se puede observar que en el 2021 se obtuvo un ahorro en los recursos recibidos y una mejor ejecución en recurso humano y bienes y servicios comparado con el 2020.

**SECRETARIA NACIONAL DE ADMINISTRACIÓN DE BIENES EN EXTINCIÓN DE DOMINIO
DIRECCIÓN ADMINISTRATIVA FINANCIERA
FLUJO DE EFECTIVO**

**PERIODO DEL 01 ENERO AL 31 DE DICIEMBRE DE 2021
(CIFRAS EXPRESADAS EN QUETZALES)**

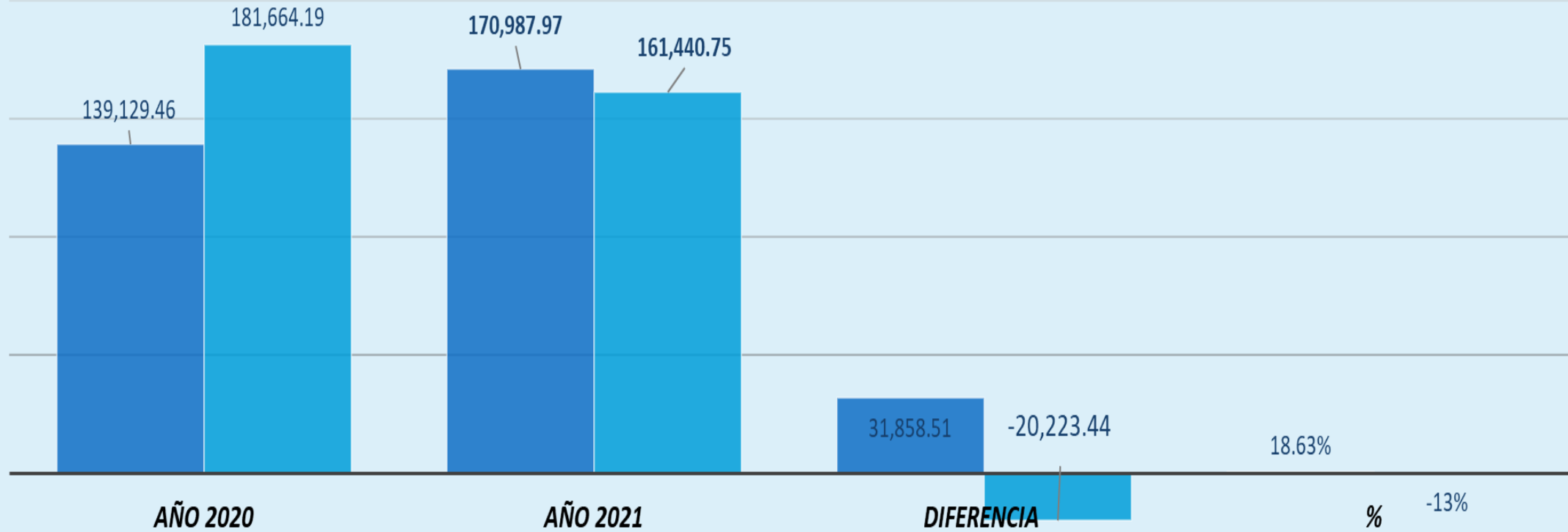
RUBRO	SUB-TOTAL	TOTAL
FLUJO DE EFECTIVO EN ACTIVIDADES DE OPERACIÓN		
RESULTADO DEL EJERCICIO		2,997,976.51
MOVIMIENTO DE PARTIDAS NO MONETARIAS		
DEPRECIACIONES	263,262.33	
DEPRECIACIONES DE BIENES DONADOS POR GIZ, ACTA 004-2021	8,667.31	
BIENES DE CONSUMO Y DONACIONES	1,443,543.82	
ACTIVO INTANGIBLE BRUTO	61,696.00	
AUMENTOS Y DISMINUCIONES EN CUENTA DE RESULTADOS		
GASTOS DEL PERSONAL A PAGAR	(96,101.32)	
ADQUISICIÓN DE ACTIVOS FIJOS	(593,655.29)	
INVERSIONES TEMPORALES	(25,624,488.77)	
CUENTAS COMERCIALES A PAGAR A CORTO PLAZO	14,810.28	
OTRAS CUENTAS POR PAGAR A CORTO PLAZO	(66,997.65)	
FONDOS DE TERCEROS	13,175,428.46	
ACUMULADO DE LOS EJERCICIOS ANTERIORES	(1,368,345.75)	
FLUJO DE EFECTIVO NETO EN ACTIVIDADES DE OPERACIÓN		(12,782,180.58)
DISMINUCIÓN/AUMENTO NETO EN EFECTIVO		(9,784,204.07)
EFECTIVO AL 01 DE ENERO		14,804,711.77
EFECTIVO AL 31 DE DICIEMBRE 2021		5,020,507.70

Al verificar el Flujo de Efectivo podemos verificar que se invirtió en la compra de activos fijos y en inversiones financieras, además de contar con un ahorro en la gestión derivado que se cuenta con un flujo de caja para el presente ejercicio fiscal.

No.	DESCRIPCIÓN	Ejecución Presupuestaria Acumulada al 31 de diciembre, Ejercicio Fiscal 2021			
		AÑO 2020	AÑO 2021	DIFERENCIA	%
1	FONDO ROTATIVO COMPRAS	139,129.46	170,987.97	31,858.51	18.63%
2	FONDO ROTATIVO INTERNO COMPRAS EXTINGUIDOS	181,664.19	161,440.75	-20,223.44	-13%
Total compras con Fondos Rotativos		320,793.65	332,428.72	11,635.07	4%

En el ejercicio fiscal 2021 la ejecución por medio de fondo rotativo fue del 4% en comparación con el 2020.

COMPARATIVO FONDOS ROTATIVOS

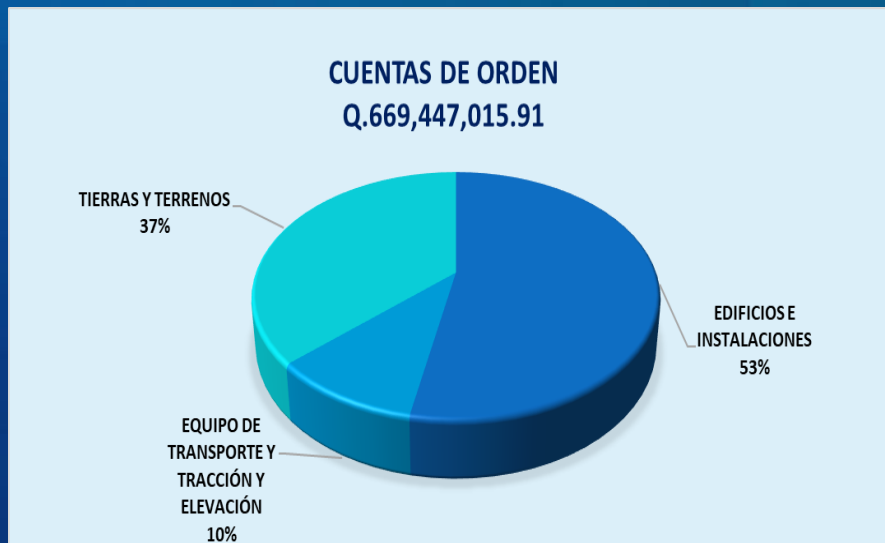


■ FONDO ROTATIVO COMPRAS

■ FONDO ROTATIVO INTERNO COMPRAS EXTINGUIDOS

CUENTAS DE ORDEN AL 31 DICIEMBRE DE 2021

RUBRO	MONTO	%
CUENTAS DE ORDEN		
EDIFICIOS E INSTALACIONES	352,142,744.12	0.53
MAQUINARIA Y EQUIPO DE CONSTRUCCIÓN	1,039,306.65	0.00
EQUIPO DE OFICINA Y MUEBLES	105,865.45	0.00
EQUIPO MÉDICO - SANITARIO Y DE LABORATORIO	879,816.14	0.00
EQUIPO DE TRANSPORTE Y TRACCIÓN Y ELEVACIÓN	67,641,875.85	0.10
EQUIPO DE COMUNICACIÓN	31,123.15	0.00
EQUIPO DE COMPUTO	33,600.00	0.00
TIERRAS Y TERRENOS	244,040,829.34	0.36
ANIMALES	64,742.80	0.00
EQUIPO MILITAR Y DE SEGURIDAD	66,778.99	0.00
OTROS ACTIVOS FIJOS	3,400,333.42	0.01
TOTAL CUENTAS DE ORDEN	669,447,015.91	100%



Las cuentas de orden registran eventos que no representan hechos económicos – financieros que alteren el patrimonio SENABED, pero se informa del impacto de estas cuentas.



GOBIERNO *de*
GUATEMALA

VICEPRESIDENCIA

**SECRETARÍA NACIONAL DE
ADMINISTRACIÓN DE BIENES
EN EXTINCIÓN DE DOMINIO**